AMBIENTE	ÁREAS			PROJETO	ABERTURA			ILUMINAÇÃO		VENT.
	PISO	1/8 E 1/16		Q	TIPO	L	x H	PEIT.	M²	M²
Arquivos/prontuários	14,93	1,87	0,93	1	Correr	2,00	x 1,00	1,10	2,00	1,00
Recepção/espera	40,79	5,10	2,55	2	Maxi ar	1,00	x 1,00	1,10	2,00	2,00
				1	Correr	2,00	x 1,00	1,10	2,00	1,00
WC PCR F	2,99	0,37	0,19	1	Iluminação artificial e ventilação mecânica					
WC PCR M	2,99	0,37	0,19	1	Maxi ar	1,00	x 0,60	1,50	0,60	0,60

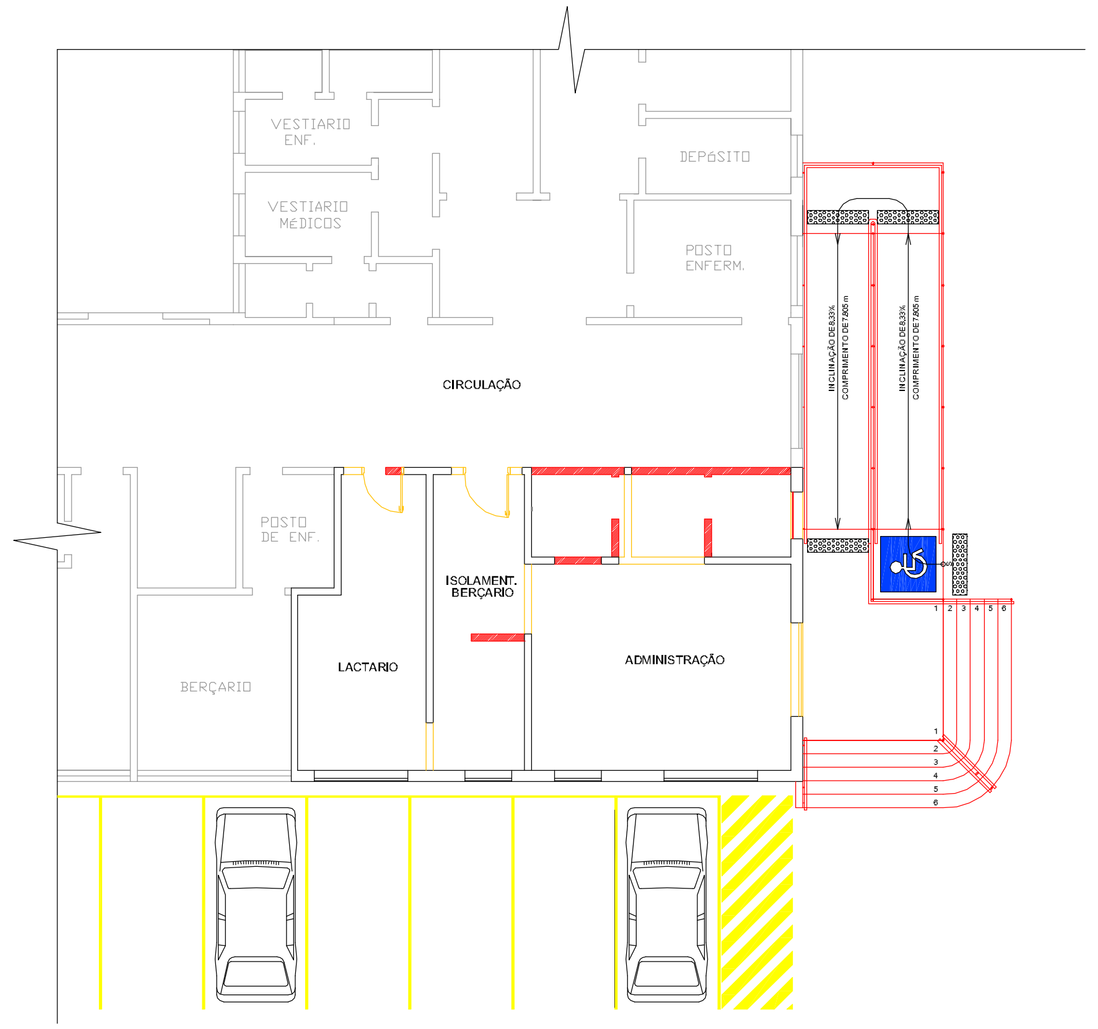

1 PLANTA - DEMOLIR/ CONSTRUIR
RECEPÇÃO
Escala 1:100

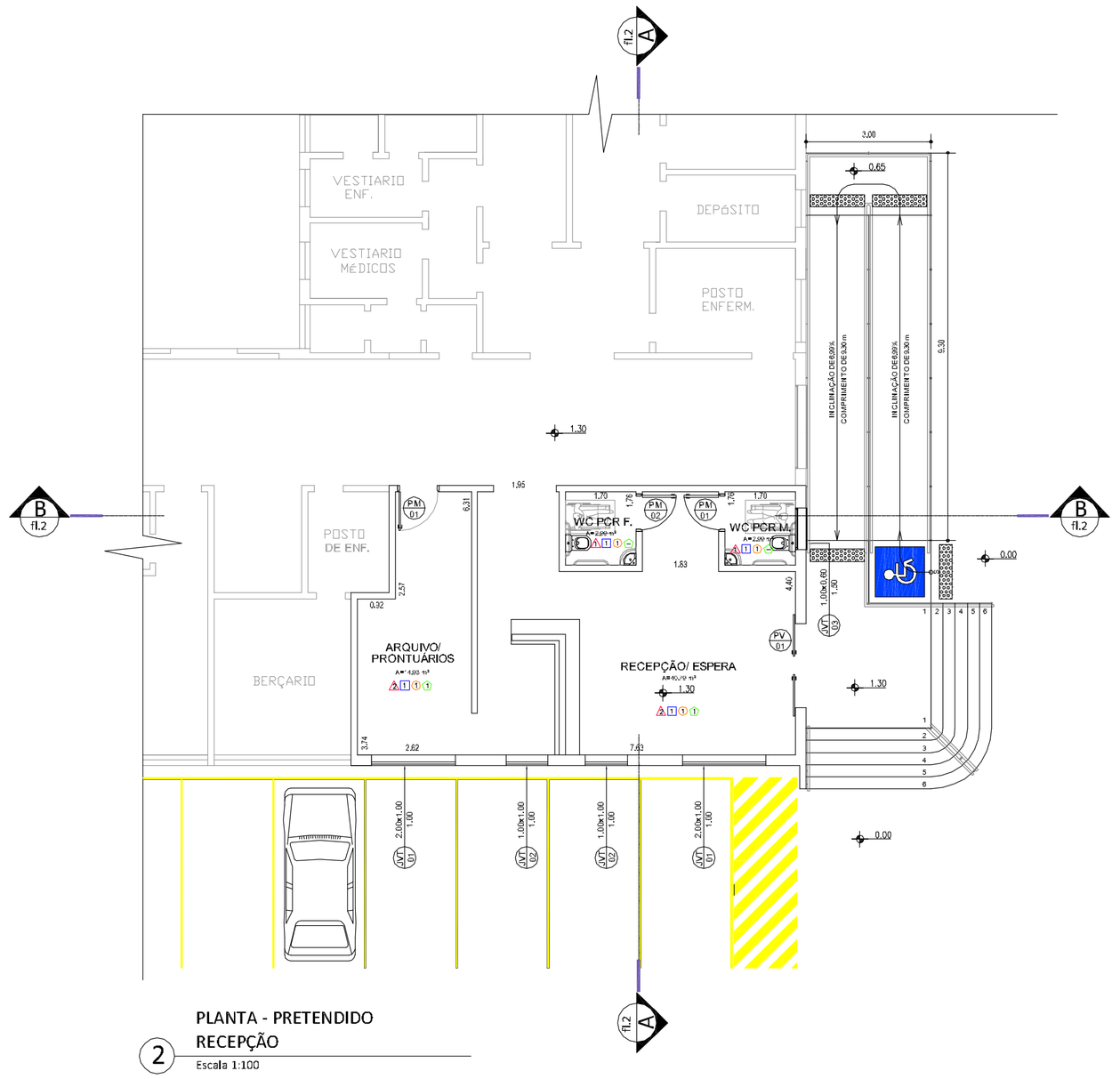

2 PLANTA - PRETENDIDO
RECEPÇÃO
Escala 1:100

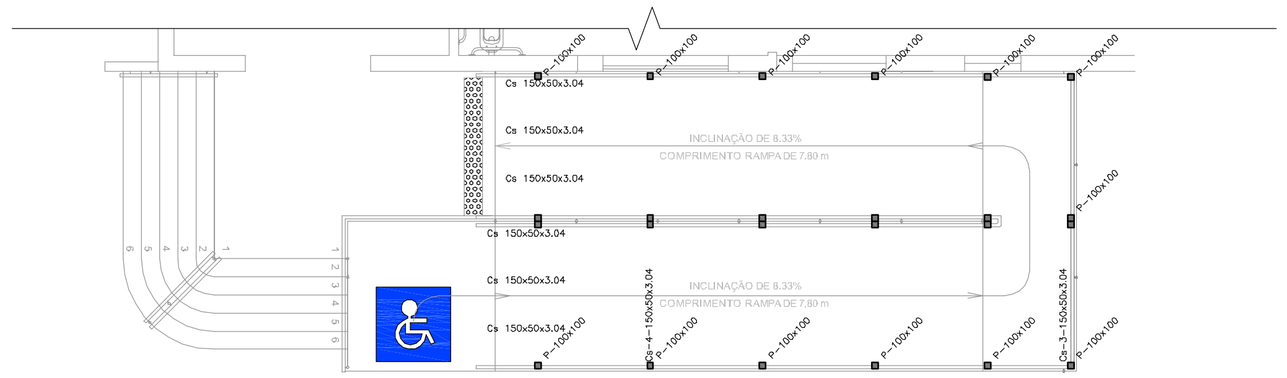

6 PROJETO - RAMPA
RECEPÇÃO
Escala 1:75

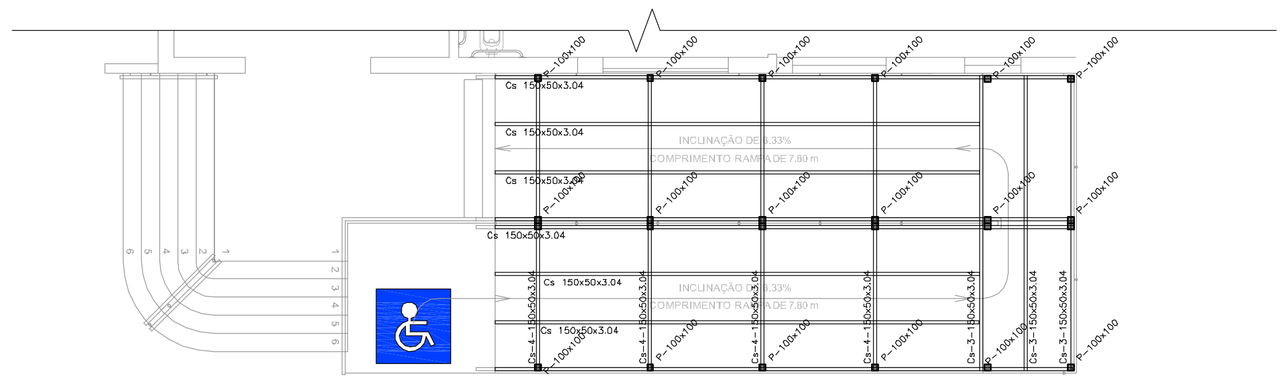

7 PROJETO - RAMPA
RECEPÇÃO
Escala 1:75

Legenda
- Demolir
- Construir
- Existente a avaliar

ACABAMENTOS	
PAREDE	
1	Revestimento cerâmico 33 x 45 cm
2	Pintura látex acrílico
TETO	
1	Laje com pintura acrílica
PISO	
1	Cerâmico extrudado tipo grês 10x10
RODAPÉ	
1	Cerâmico extrudado tipo grês h=10cm

Orientação técnica	Fiscalização

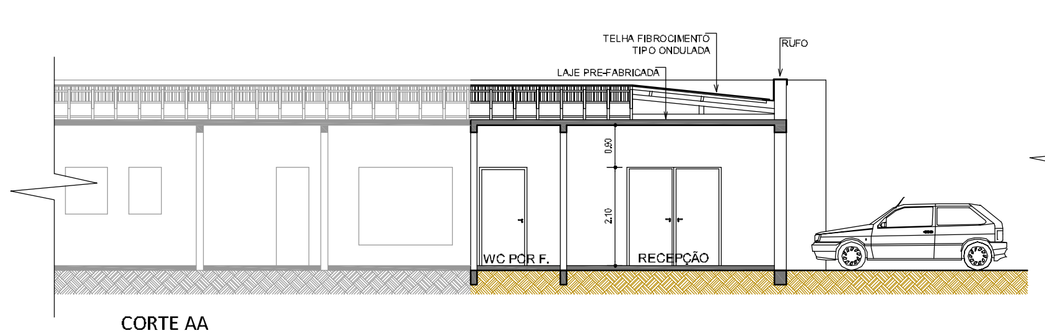

3 CORTE AA
RECEPÇÃO
Escala 1:100

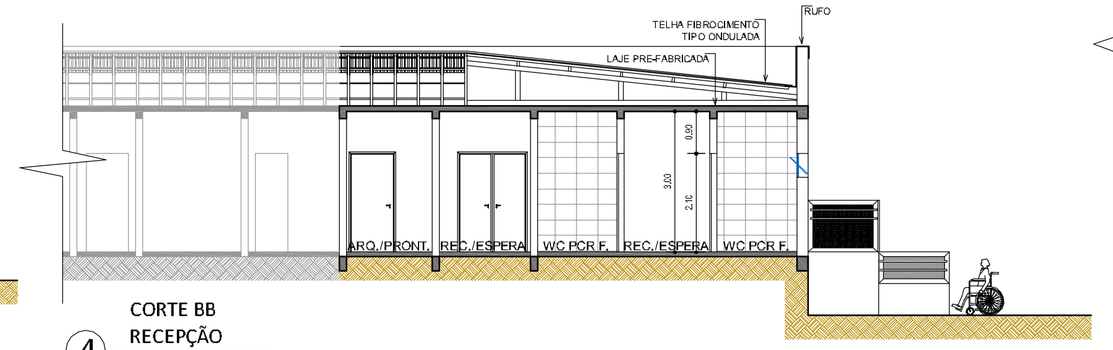

4 CORTE BB
RECEPÇÃO
Escala 1:100

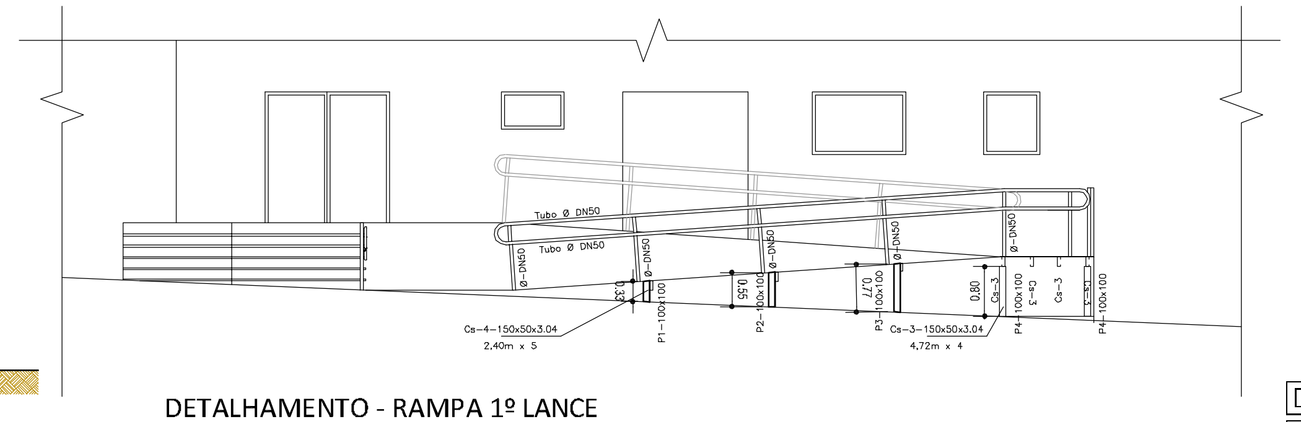

8 DETALHAMENTO - RAMPA 1º LANCE
RECEPÇÃO
Escala 1:75

FERRAGEM - RAMPA

FERRAGEM DE COBERTURA

Nº	PERFIL	QUANT	COMPR.	TOTAL	PESO ESTIMADO	PESO TOTAL
	PILARES					
1	PILAR 150x150x3,04	2	0,33	0,66	9,70	6,40
2	PILAR 150x150x3,04	2	0,55	1,10	9,70	10,70
3	PILAR 150x150x3,04	2	0,77	1,54	9,70	14,93
4	PILAR 150x150x3,04	4	0,99	3,96	9,70	38,41
5	PILAR 150x150x3,04	5	1,07	5,35	9,70	51,91
6	PILAR 150x150x3,04	5	1,15	5,75	9,70	55,78
7	PILAR 150x150x3,04	5	1,35	6,75	9,70	65,48
8	PILAR 150x150x3,04	1	1,55	1,55	9,70	15,04
		TOTAL PILAR 150X150X3,04		26,31	m .	255,04
	TERCAMENTO					
1	CS 150X50X3,04	4	4,63	18,52	6,66	123,33
2	CS 150X50X3,04	4	10,00	40,00	6,66	266,40
3	CS 150X50X3,04	4	4,52	18,10	6,66	120,61
4	CS 150X50X3,04	16	0,91	14,56	6,66	97,00
		TOTAL TERÇA 150X50X3,04		91,18	m .	607,34
	TABULEIRO	LARGURA	COMPR.	ÁREA		
1	CHAPA 2,00x1	0,51	9,14	27,94	24,50	684,64
		1,2				
	CORRIMÃO					
1	TUBO Ø 0,05m	2	7,60	15,20	2,00	30,40
2	TUBO Ø 0,05m	4	10,00	40,00	2,00	80,00
3	TUBO Ø 0,05m	4	8,52	34,08	2,00	68,16
4	TUBO Ø 0,05m	1	4,35	4,35	2,00	8,70
		TOTAL TUBO Ø 0,05m		93,63	m .	187,26
						1.110,00
					m²	27,90

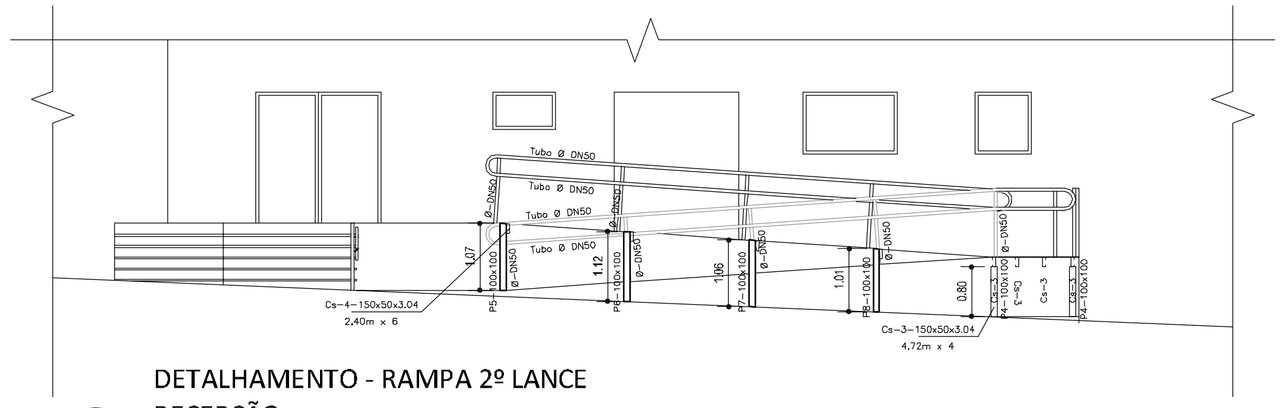

9 DETALHAMENTO - RAMPA 2º LANCE
RECEPÇÃO
Escala 1:75

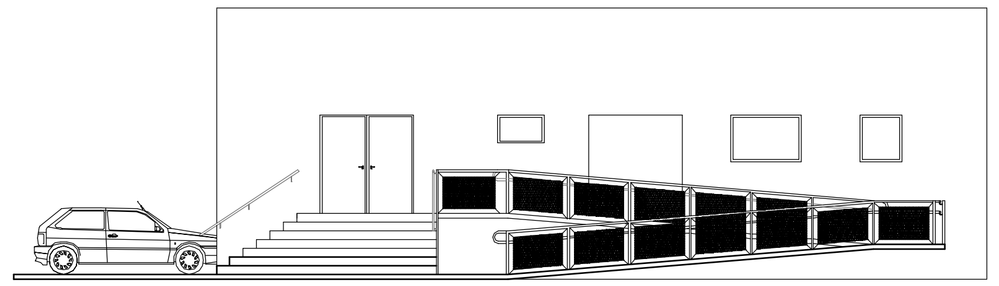

5 VISTA FRONTAL
RECEPÇÃO
Escala 1:100

QUADRO GERAL DE ESQUADRIAS

Nº DA JANELA	QTDE	TIPO FOLHA	DIMENSÕES	PEITORIL	FOLHAS	MATERIAL	ACABAMENTO
JVT 01	2	CORRER	2.00 x 1.00	1.00	2	VIDRO TEMPERADO INCOLOR	
JVT 02	2	MAXI AR	1.00 x 1.00	1.00	2	VIDRO TEMPERADO INCOLOR	
JVT 03	1	MAXI AR	1.00 x 0.60	1.50	1	VIDRO TEMPERADO INCOLOR	

QUADRO GERAL DE PORTAS

Nº DA PORTA	QTDE	TIPO FOLHA	DIMENSÕES	PEITORIL	FOLHAS	ABERTURA	MATERIAL	ACABAMENTO
PM 01	2	ABRIR	0.90 x 2.10	0.00	1	DIREITA	COMP/MADEIRA	FÓRMICA BRANCA
PM 02	1	ABRIR	0.90 x 2.10	0.00	1	ESQUERDA	COMP/MADEIRA	FÓRMICA BRANCA
PV 01	1	CORRER	2.00 x 2.10	0.00	1	DIREITA/ESQUERDA	VIDRO TEMPERADO INCOLOR	

PROJETO BÁSICO DE ARQUITETURA (PBA)

NT 01/01
ESC.: INDICADA

ASSOCIAÇÃO LAR SÃO FRANCISCO DE ASSIS NA PROVIDÊNCIA DE DEUS

DEPARTAMENTO DE ENGENHARIA E ARQUITETURA
OBRA: HOSPITAL SÃO DOMINGOS NA PROVIDÊNCIA DE DEUS

REFORMA E ADEQUAÇÃO - RECEPÇÃO

LOCAL: RUA NOSSA SENHORA DAS GRAÇAS
MUNICIPIO: NHANDEARA - SP

DATA: MAIO/2016
ART: 92221220130783852

PROPRIETÁRIO:
ASSOCIAÇÃO LAR SÃO FRANCISCO DE ASSIS NA PROVIDÊNCIA DE DEUS

SITUAÇÃO SEM ESCALA

Proprietário:

ASSOCIAÇÃO LAR SÃO FRANCISCO DE ASSIS NA PROVIDÊNCIA DE DEUS
CNPJ: 33.221.258/0001-48
RESPONSÁVEL LEGAL

QUADRO DE ÁREAS (m²)

Área do terreno..... 54.051,64 m²
Existente ..... 102,81 m²
A Construir / Ampliar ..... 54,22 m²
A Reformar / Adequar ..... 157,03 m²

Total a avaliar..... 157,03 m²

PROJETO:

Fernando da Silva Filho
ENGENHEIRO CIVIL - CREA: 0.060.083.103
RESPONSÁVEL TÉCNICO

APROVAÇÕES